


Муниципальное бюджетное общеобразовательное учреждение  
города Ульяновска  
«Средняя школа № 5 им. С.М. Кирова»

РАССМОТРЕНО  
на заседании МО  
Протокол № 1  
от « 28 » августа 2023 г.  
Руководитель МО:  
 / Лялякина Н.А.

  
СОГЛАСОВАНО  
заместитель директора по УВР  
Чумнова Е.В.  
Утверждено  
Приказ \* 192-д  
от « 30 » августа 2023 г.

**Рабочая программа  
курса внеурочной деятельности**

Наименование курса: Учусь создавать проект

Направление: Проектно-исследовательская деятельность

Уровень общего образования: начальная школа

Класс: 1 А, 1 Б

Учителя: Тихоновская А.И., Дмитрук И.А.



Срок реализации программы 1 год, учебный год 2023-2024

Количество часов по классам в соответствии с учебным планом: 33 ч. в год,  
в неделю: 1 ч.

Планирование составлено на основе: программы курса «Учусь создавать проект» авторов лауреатов и победителей конкурсов «Грант Москвы» в области науки и технологий в сфере образования Р.И. Сизовой и Р.Ф. Селимовой.

Учебное пособие: «Юным умникам и умницам. Учусь создавать проект. Исследуем, доказываем, проектируем, создаем». Рабочая тетрадь для учащихся. 1 класс. Р.И. Сизова, Р.Ф. Селимова. : Изд. РОСТ, 2020.

Рабочую программу составили учителя начальных классов:

  
Тихоновская А.И.  
  
Дмитрук И.А.

Ульяновск, 2023 год

## **Результаты освоения курса внеурочной деятельности.**

### Личностные универсальные учебные действия

У обучающегося будут сформированы:

- положительное отношение к проектно-исследовательской деятельности;
- интерес к новому содержанию и новым способам познания;
- ориентация на понимание причин успеха в проектно-исследовательской деятельности, в том числе на самоанализ и самоконтроль результата, на анализ соответствия результатов требованиям конкретной задачи, понимание предложений и оценок учителя, взрослых, товарищей, родителей;
- способность к самооценке на основе критериев успешности проектно-исследовательской деятельности.

Обучающийся получит возможность для формирования:

- внутренней позиции обучающегося на уровне понимания необходимости проектно-исследовательской деятельности, выраженного в преобладании познавательных мотивов и предпочтении социального способа оценки деятельности;
- выраженной познавательной мотивации;
- устойчивого интереса к новым способам познания;
- адекватного понимания причин успешности проектно-исследовательской деятельности;
- морального сознания, способности к решению моральных проблем на основе учета позиций партнеров в общении, устойчивого следования в поведении моральным нормам и этическим требованиям.

### Регулятивные универсальные учебные действия

Обучающийся научится:

- принимать и сохранять учебную задачу;
- учитывать выделенные учителем ориентиры действия;
- планировать свои действия;
- осуществлять итоговый и пошаговый контроль;
- адекватно воспринимать оценку своей работы;
- различать способ и результат действия;
- вносить коррективы в действия на основе их оценки и учета сделанных ошибок;
- выполнять учебные действия в материале, речи, в уме.

Обучающийся получит возможность научиться:

- проявлять познавательную инициативу;
- самостоятельно учитывать выделенные учителем ориентиры действия в незнакомом материале;
- преобразовывать практическую задачу в познавательную;
- самостоятельно находить варианты решения познавательной задачи.

### Познавательные универсальные учебные действия

Обучающийся научится:

- осуществлять поиск нужной информации для выполнения учебного исследования с использованием учебной и дополнительной литературы в открытом информационном пространстве, в т.ч. контролируемом пространстве Интернет;
- использовать знаки, символы, модели, схемы для решения познавательных задач и представления их результатов;
- высказываться в устной и письменной формах;
- ориентироваться на разные способы решения познавательных исследовательских задач;
- владеть основами смыслового чтения текста;
- анализировать объекты, выделять главное;
- осуществлять синтез (целое из частей);
- проводить сравнение, классификацию по разным критериям;
- устанавливать причинно-следственные связи;

- строить рассуждения об объекте;
- обобщать (выделять класс объектов по какому-либо признаку);
- подводить под понятие;
- устанавливать аналогии;
- оперировать такими понятиями, как проблема, гипотеза, наблюдение, эксперимент, умозаключение, вывод и т.п.;
- видеть проблемы, ставить вопросы, выдвигать гипотезы, планировать и проводить наблюдения и эксперименты, высказывать суждения, делать умозаключения и выводы, аргументировать (защищать) свои идеи и т.п.

Обучающийся получит возможность научиться:

- осуществлять расширенный поиск информации в соответствии с исследовательской и проектной задачами с использованием ресурсов библиотек и сети Интернет;
- фиксировать информацию с помощью инструментов ИКТ;
- осознанно и произвольно строить сообщения в устной и письменной форме;
- строить логическое рассуждение, включающее установление причинно-следственных связей;
- оперировать такими понятиями, как явление, причина, следствие, событие, обусловленность, зависимость, различие, сходство, общность, совместимость, несовместимость, возможность, невозможность и др.;
- использованию исследовательских методов обучения в основном учебном процессе и повседневной практике взаимодействия с миром.

#### Коммуникативные универсальные учебные действия

Обучающийся научится:

- допускать существование различных точек зрения;
- учитывать разные мнения, стремиться к координации;
- формулировать собственное мнение и позицию;
- договариваться, приходить к общему решению;
- соблюдать корректность в высказываниях;
- задавать вопросы по существу;
- использовать речь для регуляции своего действия;
- контролировать действия партнера;
- владеть монологической и диалогической формами речи.

Обучающийся получит возможность научиться:

- учитывать разные мнения и обосновывать свою позицию;
- аргументировать свою позицию и координировать ее с позицией партнеров при выработке общего решения в совместной деятельности;
- с учетом целей коммуникации достаточно полно и точно передавать партнеру необходимую информацию как ориентир для построения действия;
- допускать возможность существования у людей разных точек зрения, в том числе не совпадающих с его собственной, и учитывать позицию партнера в общении и взаимодействии;
- осуществлять взаимный контроль и оказывать партнерам в сотрудничестве необходимую взаимопомощь;
- адекватно использовать речь для планирования и регуляции своей деятельности.

- видеть проблемы;
- ставить вопросы;
- выдвигать гипотезы;
- давать определение понятиям;
- классифицировать;
- наблюдать;
- проводить эксперименты;
- делать умозаключения и выводы;
- структурировать материал;

- готовить тексты собственных докладов;
- объяснять, доказывать и защищать свои идеи.

В ходе решения системы проектных задач у младших школьников могут быть сформированы следующие способности:

- Рефлексировать (видеть проблему; анализировать сделанное – почему получилось, почему не получилось, видеть трудности, ошибки);
- Целеполагать (ставить и удерживать цели);
- Планировать (составлять план своей деятельности);
- Моделировать (представлять способ действия в виде модели-схемы, выделяя все существенное и главное);
- Проявлять инициативу при поиске способа (способов) решения задачи;
- Вступать в коммуникацию (взаимодействовать при решении задачи, отстаивать свою позицию, принимать или аргументировано отклонять точки зрения других).

Ожидаемый результат:

1. Интеллектуальное развитие и личностный рост ребёнка.
2. Умение работать с информацией.
3. Опыт целеполагания.
4. Ребёнок приобрёл опыт планирования.
5. Расширение кругозора.
6. Развитие мышления.
7. Развитие эмоциональной сферы.
8. Опыт публичного выступления.

1. Общеучебные организационные умения:

- Определение способов контроля и оценки деятельности (ответ на вопросы «Такой ли получен результат?», «Правильно ли это делается?»); определение причин возникающих трудностей, путей их устранения; предвидение трудностей (ответ на вопрос «Какие трудности могут возникнуть и почему?»), нахождение ошибок в работе и их исправление.
- Учебное сотрудничество: умение договариваться, распределять работу, оценивать свой вклад и общий результат деятельности.

2. Общеучебные умения поиска сведений:

- Владение первоначальными умениями передачи, поиска, преобразования, хранения информации, использования компьютера; поиск (проверка) необходимой информации в словарях, каталоге библиотеки.
- Наблюдение объектов окружающего мира; обнаружение изменений, происходящих с объектом (по результатам наблюдений, опытов, работы с информацией); устное описание объекта наблюдения. Соотнесение результатов с целью наблюдения, опыта (ответ на вопрос «Удалось ли достичь поставленной цели?»).

3. Творческие общеучебные умения:

- Умение решать творческие задачи на уровне комбинаций, импровизаций: самостоятельно составлять план действий (замысел), проявлять оригинальность при решении творческой задачи, создавать творческие работы (сообщения, небольшие сочинения, графические работы), разыгрывать воображаемые ситуации.

4. Менеджерские умения и навыки:

- Умение проектировать процесс (изделие).
- Умение планировать деятельность, время, ресурсы.
- Умение принимать решения и прогнозировать их последствия.
- Навыки анализа собственной деятельности.

5. Коммуникативные умения:

➤ Умение инициировать учебное взаимодействие со взрослыми – вступать в диалог, задавать вопросы.

- Умение вести дискуссию.
- Умение отстаивать свою точку зрения.
- Умение находить компромисс.
- Навыки интервьюирования, устного опроса и т. д.
- Навыки монологической речи.
- Умение уверенно держать себя во время выступления.
- Артистические умения.
- Умение использовать различные средства наглядности при выступлении.
- Умение отвечать на незапланированные вопросы.

➤ Применение полученных знаний. Деятельностная компетентность.

➤ Практическая работа над проектами предполагает постоянное применение как знаний, полученных при работе над темой, так и знаний, полученных на уроках в классе.

➤ Разнообразные действия при работе над проектами можно рассматривать как аналог деловой деятельности взрослых, как постоянный источник жизненных ситуаций, требующих применения имеющихся у школьника умений для их решения.

#### 6. Привлечение родителей

➤ Привлечение родителей необходимо для установления взаимоотношений между детьми и родителями, для налаживания плодотворных связей между семьей и школой.

➤ Когда дети видят, что их родители участвуют в работе учителя, у них возрастает чувство собственной значимости. Детям дают понять, что самые главные взрослые в их жизни заботятся о них.

➤ Хорошие, дружеские отношения между семьей и школой идут на пользу всем детям. Когда родители становятся активными помощниками учителя, дети получают положительную мотивацию.

Программа предусматривает достижение *3 уровней результатов*:

*Первый уровень результатов* (1 класс) предполагает приобретение первоклассниками новых знаний, опыта решения проектных задач по различным направлениям. Результат выражается в понимании детьми сути проектной деятельности, умении поэтапно решать проектные задачи.

*Итоги* реализации программы могут быть *представлены* через презентации проектов, участие в конкурсах и олимпиадах по разным направлениям, выставки, конференции.

#### Ожидаемые результаты освоения программы 1 класса.

##### Обучающийся будет знать:

- основы проведения исследовательской работы;
- что такое мини – проект и творческий проект;
- методы исследования: наблюдение, опыт;
- способы поиска необходимой для исследования информации;
- правила сотрудничества в процессе исследования;
- основные логические операции, их отличительные особенности;
- правила успешной презентации работы.

##### Обучающийся будет уметь:

- определять круг вопросов и проблем при выполнении исследовательской работы;
- подбирать материал, необходимый для исследования;
- оценивать ход, результат своей деятельности и деятельности других;

- сотрудничать в процессе проектной деятельности, оказывать помощь товарищам и принимать помощь других участников процесса, адекватно выбирать и оценивать свою роль в коллективной работе.

*Способы проверки результатов освоения программы.*

В качестве подведения итогов, результатов освоения данной программы, могут быть организованы следующие мероприятия:

- выставки творческих работ учащихся;
- мини – конференции по защите исследовательских проектов;

*Способы проверки результатов освоения программы.*

В качестве подведения итогов, результатов освоения данной программы, могут быть организованы следующие мероприятия:

- выставки творческих работ учащихся;
- мини – конференции по защите исследовательских проектов.

Программа составлена с учетом программы воспитания ООП НОО.

## **Содержание курса внеурочной деятельности с указанием форм организации и видов деятельности.**

### 1 класс

Что такое проект: Исследование, исследователь, исследовательская задача (проблема). Знакомство с понятиями. Корректировка детских представлений о том, что они понимают под словом "исследование"<sup>1</sup>. Коллективное обсуждение вопросов о том, где использует человек свою способность исследовать окружающий мир

Как выбрать тему проекта. Ответы на вопросы - что мне интересно больше всего? чем я хочу заниматься больше всего? чем я чаще всего занимаюсь в свободное время? Хобби. Выбор интересной идеи.

Темы исследования - фантастические, экспериментальные, теоретические. Выбор темы исследовательской работы. Обоснование выбранной темы.

Цель и задачи проекта. Ответ на вопрос - зачем я провожу исследование. Цель указывает общее направление. Ответ на вопрос - зачем я провожу исследование. Цель указывает общее направление движения, задачи описывают основные шаги. Формулирование целей и задач исследования.

Гипотеза проекта. Предположение, рассуждение, догадка, суждение, гипотезы-предположения. Слова - помощники - предположим, допустим, возможно, что, если... Проблема, выдвижение гипотез. Обсуждение итогов прошедших занятий, формирование портфолио ученика.

Организация исследования. Формы и методы организации исследовательской деятельности. Вклад каждого участника группы в работу. Составление рабочего плана исследования.

Поиск информации: книги, журналы, Интернет, кино- и телефильмы по теме исследования, беседы со взрослыми, друзьями. Отбор и анализ литературы по выбранной теме. Работа с литературой, Интернет. Источники получения информации: картосхемы, справочники, словари, энциклопедии и другие; правила работы с ними. Особенности чтения научно- популярной и методической литературы.

Наблюдение - доступный способ добычи информации. Наблюдение. Приспособления для наблюдений: лупы, бинокли, подзорные трубы, телескопы, микроскопы, перископы, приборы ночного видения.

Эксперимент. Эксперимент, проба, опыт. Главный метод познания. Действия с предметом исследования. План эксперимента. Результат эксперимента. Обсуждение итогов прошедших занятий, формирование портфолио ученика.

Презентация . Продукт проектной деятельности. Наглядный материал. Построение и размещение диаграмм, графиков, таблиц, схем и т.д. Отбор и размещение рисунков, фотографий. Приёмы презентации результатов исследовательской деятельности.

Подготовка к защите проекта. Особенности записи исследования. Понятия. Классификация. Парадоксы. Ранжирование. Сравнения и метафоры. Выводы и умозаключения. Текст доклада. Тезисы. Схемы, чертежи, рисунки, макеты.  
Защита работ. Урок-конференция. Коллективный и личностный анализ результатов. Формирование портфолио.

Виды деятельности, применяемые при реализации программы:

- выбор темы проекта;
- поиск информации;
- выявление проблемы;
- нахождение путей решения проблемы;
- выдвижение гипотезы;
- исследовательская работа, опыты, эксперименты;
- создание продукта проекта (постер, макет, презентация);
- представление проекта публике;
- инсценирование, ролевая игра.

Формы деятельности:

*Индивидуальное исследование.*

*Работа индивидуальная и коллективная.* Индивидуальные консультации учителя.

*Работа в паре .* Выбор темы. Распределение работы в паре.

*Работа в группе.* Коллективная работа. Вклад каждого участника группы в работу. Распределение работы в группе. Выбор лидера группы.

*Самооценка и самоконтроль.*

*Взаимооценка и взаимоконтроль*

## Тематическое планирование

### 1 класс

№ п/п	Наименование тем	Кол-во часов
1	Кто я? Моя семья	1
2	Чем я люблю заниматься. Хобби	1
3	О чем я больше всего хочу рассказать. Выбор темы проекта	1
4-5	Как собирать материал? Твои помощники	2
6-7	Проблема. Решение проблемы	2
8-9	Гипотеза. Предположение. Играем в предположения	2
10	Цель проекта	1
11	Задача проекта	1
12-13	Выбор нужной информации	2
14	Интересные люди – твои помощники	1
15	Продукт проекта	1
16-17	Виды продукта. Макет	2
18	Визитка	1
19	Как правильно составить визитку к проекту	1
20-21	Мини-сообщение.	2
22	Выступление перед знакомой аудиторией	1
23-26	Играем в ученых. Окрашивание цветка в разные цвета. Это интересно	4
27	Подготовка ответов на предполагаемые вопросы «из зала» по теме проекта	1
28	Пробные выступления перед незнакомой аудиторией	2
29	Тест «Чему я научился?»	1
30	Памятка для учащегося-проектанта	1
31	Твои впечатления от работы над проектами	1
32	Ярмарка достижений. Советы на лето от Мудрого Дельфина	1



Приложение

1 класс

Календарно-тематическое планирование «Учусь создавать проект»

№ занятия	Тема	Кол-во часов	Дата проведения	Формы организации внеурочной деятельности	Деятельность учителя	Деятельность учащихся	Формируемые умения (УУД)	примечания
1	Кто я? Моя семья	1		Вводная беседа. Беседа – размышление. Составление генеалогического древа	Знакомство класса с темой. Дать понятие «семья», «генеалогическое древо». Подготовить материал для беседы о семье, предках, родственниках	Участвовать в обсуждении вопросов, понимать значение слов «семья», «генеалогическое древо».	Умение работать с информацией и вести дискуссию. Классифицировать объекты, ситуации, по различным основаниям под руководством учителя. Проявлять доброжелательность, и внимание к людям, готовность к сотрудничеству и дружбе	
2	Чем я люблю заниматься. Хобби	1		Вводная беседа. Беседа – размышление. Просмотр видеофрагмента об увлечениях.	Знакомство класса с темой. Дать понятие «хобби». Подготовить материал для беседы о хобби	Участвовать в обсуждении вопросов, понимать значение слова «хобби»	Умение работать с информацией и вести дискуссию. Оценивать своё поведение и поведение окружающих (на уроке, на перемене). Классифицировать объекты, ситуации, явления по различным основаниям под руководством учителя. Доброжелательность, доверие и внимание к людям, готовность к сотрудничеству и дружбе	

3	О чем я больше всего хочу рассказать. Выбор темы проекта	1		Игры	Подготовить материал для и игр. Дать понятия «словарь», «проект», «тема»	Активно участвовать в обсуждении вопросов и диалоге. Понимать значение понятий «словарь», «проект», «тема». Правильно, осознанно читать (про себя) простой научно - популярный текст; определять главную мысль текста.	Формирование умения находить информацию в словарях и справочниках; формирование умения понимать шутливо – жизненные тексты, выделяя в них существенное по отношению к предстоящей задаче. <b>Умение</b> планировать и реализовывать совместную деятельность как в позиции лидера, так и в позиции рядового участника умение разрешать конфликты на основе договорённости
4	Как собирать материал? Твои помощники. Этап.	1		Научный клуб школьников «Мы и окружающий мир»	Дать понятие слова «помощник». Учить задавать правильные вопросы проектанту.	Объяснять: с какой целью был задан вопрос, для чего проектанту знать ответ на данный вопрос.	Формирование навыка коллективного планирования и умения работать в команде. Доброжелательность, доверие и внимание к людям, готовность к сотрудничеству и дружбе Получение первоначальных навыков сотрудничества, работа над общим делом; проявление творчества. Учиться согласованным действиям с помощниками.

5	Повторение. Давай вспомним.	1		Ролевые игры	Работать над понятием слова «этап». Запоминание обоснования. Знакомство детей с этапами работы над учебным проектом на примере образца подобранного учителем	Запоминать толкование новых понятий. Самостоятельное ознакомление (чтение) этапов работы над учебным проектом, разбор каждого этапа под руководством учителя	Осмысливание задач. Умение отвечать на вопрос: чему нужно научиться для решения поставленной задачи?	
6	Проблема. Актуальность	1		Беседа-рассуждение	Познакомить с понятиями «проблема», «актуальность»	Запоминать толкование новых понятий. Находить важные, существенные признаки в любом начинании, в любом процессе.	Осмысливание задач. Умение отвечать на вопрос: чему нужно научиться для решения поставленной задачи?	
7	Проблема. Решение проблемы	1		Беседа	Познакомить с понятием «проблема», «лидер». Научить будущих проектантов видеть проблему, определять цель, составлять план действий и решать вопрос. Показать, как на проблему можно смотреть с разных сторон. Работать над сплочением коллектива и формированием команды	Запоминать толкование новых понятий. Видеть проблему. Обозначать по-своему алгоритм решения проблемы	Формировать компетентность взаимодействия. Развитие умения договариваться и приходить к общему решению в совместной работе, в том числе и в ситуации конфликта и столкновении интересов. Открывать в знакомом предмете новое, быть наблюдательным	

8	Гипотеза. Предположение	1		Беседа- рассуждение	Знакомство понятиями «выработка», «гипотеза», предположение». Руководить деятельностью детей по выдвижению гипотез детьми.	с Запоминать толкование новых понятий. Выдвигать гипотезы, сравнивать свою гипотезу с гипотезами, которые придумали одноклассники.	Формировать умения высказывать предположения о неизвестном, предположения способа проверки своих гипотез, умения инсценировать поиск и пробу известных и неизвестных способов действий Доброжелательность, доверие и внимание к людям, готовность к сотрудничеству и дружбе
9	Гипотеза. Играем в предположения	1		Ролевые игры	Закрепить понимание значений понятий посредством игры.	с Закрепить толкование новых понятий. Выдвигать гипотезы, сравнивать свою гипотезу с гипотезами, которые придумали одноклассники.	Формировать умения высказывать предположения о неизвестном, предположения способа проверки своих гипотез, умения инсценировать поиск и пробу известных и неизвестных способов действий Доброжелательность, доверие и внимание к людям, готовность к сотрудничеству и дружбе
10	Цель проекта	1		Мини- выступления	Объяснить, что такое цель проекта. Обучение нахождению способа решения проблемы (цели проекта)	с Учится работать с реальными объектами как с источниками информации, выдвигает гипотезы, делает выводы и обобщения	Развивать умения видеть и формулировать проблему и придумывать способ решения данной проблемы. Получение первоначальных навыков сотрудничества, работа над общим делом; проявление творчества.

11	Задача проекта	1		Мини-выступления	Работа над проектным понятием «задача проекта». Организация и проведение работы для поиска способа или способов решения проблемы проекта. «Зажечь» детей идеей, обеспечить пусковой механизм творческой активности и возбудить желание разрешить проблему проекта.	Участвовать в диалоге. Формулировать задачи проекта «Дети и компьютерные игры»	Формирование умения и способностей в поиске способов решения проблемы проекта. Формирование ключевой компетентности в отношении владения информацией: правильно, осознанно читать (про себя) простой научно - популярный текст; определять главную мысль текста.	
12	Выбор нужной информации «информация», энциклопедия», «интернет», книги, газеты, журналы».	1		Работа в группах	Дать понятия: «сбор», «информация», энциклопедия», «интернет», книги, газеты, журналы». Учить собирать информацию для проекта и выделять в ней главное.	Наблюдает, осуществляет сравнение, сходство и различие выдвигает гипотезы, делает выводы и обобщения, классифицирует, рассуждает, анализирует, учится работать с реальными объектами как с источниками информации	Развивать умение интерпретировать и обобщать информацию, выбирать способы получения информации. Структурирование информации, выделение главного. Умение осуществлять анализ объектов с выделением существенных и несущественных признаков. Доброжелательность, доверие и внимание к людям, готовность к сотрудничеству.	

13	Интересные люди - твои помощники Интервью	1		Ролевые игры	Дать понятия: «интервью», «интервьюер»	Запоминать толкование новых понятий. Использовать в речи ранее изученные понятия. Активно участвовать в обсуждении вопросов. Самостоятельно выполнять задания по сбору информации к проекту. Играть в игру «интересное интервью»	Формировать умение брать интервью, умения вести и участвовать в дискуссии, развитие коммуникативной компетенции Доброжелательность, доверие и внимание к людям, готовность к сотрудничеству и дружбе
14	Продукт проекта Отбор значимой информации. Составление мини-сообщения	1		Мини проекты	- Дать понятия: «отбор информации». Руководство деятельностью учащихся по отбору значимой информации о лошадях из текстов.	Запоминать толкование новых понятий. Самостоятельный поиск необходимой информации. Поиск недостающей информации у взрослых (учитель, родители). Анализировать и обобщать собранные сведения о лошадях	Развитие информационной компетентности, формирование умения отсеять лишние данные и умение видеть дефицит данных, умения выделять из предоставленной информации ту, которая необходима для решения поставленной задачи.
15	Виды продукта. Твоё знакомство с понятиями «макет», поделка»	1		Исследовательская работа: составление сообщений	Познакомить с понятиями: «продукт проекта» ( «макет», поделка»). Учить создавать собственные творческие замыслы и доводить их до воплощения в творческом продукте.	Работа над понятием «продукт проекта» по заданиям тетради. Выполнять исследование и работать над проектом, анализируя информацию , данную в рабочей тетради.. Подготовить сообщения о своих коллекциях.	Овладение средствами и способами воплощения собственных замыслов. Получение первоначальных навыков сотрудничества, работа над общим делом.

16	Повторение пройденных проектных понятий Тест. «Чему ты научился?»	1		Тестирование	Организация беседы о результатах опыта, проведённого дома. Организация проверки заданий теста	Рассказ о результатах опыта. Самостоятельная работа с последующей проверкой	Формирование умения правильно использовать изученные проектные понятия в процессе самостоятельной работы	
17, 18	Визитка. Как правильно составить визитку к проекту	2		Творческая работа. Составление визитки	Познакомить с понятиями «визитка» и «визитная карточка». Учить составлять визитку. Подготовить раздаточный материал с названием школы, фамилией, именем и отчеством учителя-руководителя проекта	Участвует в коллективной работе по составлению титульного листа визитки. Составляет титульный лист визитки своего проекта на отдельном листе используя подсказки рабочей тетради	Формирование умения создавать собственные творческие замыслы и доводить их до воплощения в творческом продукте.	
19, 20	Мини-сообщение. Семиминутное выступление	2		Мини-сообщения	Ознакомление с понятием «выступление». Руководство деятельностью детей по подготовке мини-сообщений и анализу стихотворения .	Самостоятельное раскрытие смысла нового понятия «выступление». Отбор информации для семиминутного выступления по предложенному плану. Анализ стихотворения А. Барто	Формирование умения презентовать свои достижения (превращать результат своей работы в продукт, предназначенный для других)	

21	Выступление перед знакомой аудиторией	1		Ролевые игры	Пошаговая инструкция учителя к подготовке выступления перед аудиторией	Активно участвовать в диалоге. Репетиция выступления перед аудиторией	Формирование и развитие коммуникативной компетентности, а именно умения уверенно «держать» себя во время выступления и владеть аудиторией («держать» в поле зрения) Артистические умения. Умение отвечать на незапланированные вопросы. Доброжелательность, доверие и внимание к людям, готовность к сотрудничеству и дружбе
22 23	Играем в учёных. Окрашивание белого мелка в разные цвета. Это интересно	2		Ролевые игры	Проведение опыта по превращению белого мелка в цветной	Ответы по домашнему заданию: дети рассказывают о достопримечательности городов, в которых побывали. Анализ результата опыта	Применять знания на практике.
24	Подготовка ответов на предполагаемые вопросы «из зала» по теме проекта.	1		Работа в малых группах	Организовывает процесс обучения в режиме речевого творческого развития, решает задачи интеллектуального, нравственного, эстетического воспитания и развития младших школьников.	Построение устного сообщения о проделанной работе, выбор различных средств наглядности при выступлении. Рассказы о своих впечатлениях от пробного выступления. Оценка своего выступления по пятибалльной шкале	Формирование умения отстаивать свою точку зрения, развитие находчивости, уверенности в себе. Развивать навыки монологической речи. Обучение рефлексии. Доброжелательность, доверие и внимание к людям, готовность к сотрудничеству и дружбе



25 26	Пробные выступления перед незнакомой аудиторией	2		Пробное выступление	Повторить правила, которые помогут выступить перед незнакомой аудиторией	Выступать перед незнакомой аудиторией	Формирование умения публичного выступления представления результатов работы
27	Повторение. Самоанализ. Работа над понятием «самоанализ»	1		Самостоятельная работа по оценке умений и навыков приобретённых в процессе проектной деятельности	Дать понятие самоанализа (рефлексии). Учить универсальным учебным действиям (УУД).	Самооценка: рефлексивные умения, поисковые умения, коммуникативные умения (навыки общения), презентационные умения и навыки. Составление примерного текста самоанализа	Формирование умений контролировать и оценивать свою деятельность и продвижение в её разных видах (рефлексия)
28	Играем в учёных. «Мобильные телефоны» Это интересно	1		Практическая работа	Провести практическую работу по сбору информации об устройстве и использовании мобильных телефонов.	Наблюдает, осуществляет сравнение, сходство и различие выдвигает гипотезы, делает выводы и обобщения, классифицирует, рассуждает, анализирует,	Формирование умения делать прямые выводы, заключения на основе имеющихся фактов
29	Играем в учёных. Поилка для цветов. Это интересно	1		Практическая работа	Провести опыт по устройству поилки для цветов. Подготовить комнатный цветок, воду, поддон	Наблюдает, осуществляет сравнение, сходство и различие выдвигает гипотезы, делает выводы и обобщения, классифицирует, рассуждает, анализирует,	Формирование умения делать прямые выводы, заключения на основе имеющихся фактов

30	Тест «Чему я научился?»	1		Ролевые игры. Тестирование.	Обучать рефлексии. Учит универсальным учебным действиям (УУД).	Сочинять советы выступающим перед незнакомой аудиторией.	Формирование умения оценивать свою работу и видеть ошибкоопасные места: осмысливать задачу, объективно оценивать свои действия, признавать свои ошибки, анализировать результат своей работы
31	Памятка для учащегося-проектанта	1		Творческая мастерская	Знакомство с понятием «памятка» . Оказание индивидуальной помощи детям по созданию памяток на бумаге	Мини-сообщения детей подготовленные дома. Творческая работа «Моя памятка»	Формирование умения в составлении памятки на бумаге. Формирование ключевой компетентности в отношении владения информацией: правильно, осознанно читать (про себя) простой научно - популярный текст; определять главную мысль текста.
32	Твои впечатления от работы над проектом Пожелание будущим проектантам Благодарственные рисунки помощникам твоим проекта. Советы на лето от Мудрого Дельфина	1		Самостоятельная работа по оценке умений и навыков приобретённых в процессе проектной деятельности Творческая работа	Дать понятие самоанализа (рефлексии). Учит универсальным учебным действиям (УУД). Оказывать индивидуальную помощь в подготовке благодарностей Подбирает и адаптирует материал с учётом типа школы и уровня подготовленности учащихся. Учит универсальным учебным действиям (УУД).	Самооценка: рефлексивные умения, поисковые умения, коммуникативные умения (навыки общения), презентационные умения и навыки. Составление примерного текста самоанализа Рисовать открытки своим помощникам	Формирование умений контролировать и оценивать свою деятельность и продвижение в её разных видах (рефлексия) Формирование умения высказывать слова благодарности членам команды, своим помощникам Участие в диалоге: высказывание своих суждений по обсуждаемой теме, анализ высказываний собеседников



## Описание материально-технического обеспечения.

- Компьютерная техника.
- Аудиотехника.
- Мультимедийная система.
- Интернет-ресурсы.
- Энциклопедии.

## Контроль и оценка учебных достижений.

Методы контроля: консультация, доклад, защита проектных работ, выступление, выставка, презентация, мини-конференция.

Примерные параметры оценки:

- умение выделить проблему;
- умение поставить цель исследования;
- умение сформулировать гипотезу;
- умение выделить объект исследования;
- умение определить предмет исследования;
- умение описать параметры и критерии предмета исследования.

Примерные критерии проектов:

- умение подобрать соответствующие методы исследований;
- умение подобрать инструментарий;
- умение запустить исследование;
- умение осуществить анализ результатов;
- умение оценивать промежуточные и конечные результаты исследования;

Примерные критерии публичного выступления;

- познавательная ценность темы;
- оригинальность и ценность собранного материала;
- исследовательское мастерство;
- структура и логика работы; язык и стиль изложения, ответы на вопросы.

## **СПИСОК ЛИТЕРАТУРЫ**

Для учителя:

1. «Учусь создавать проект: Методическое пособие для 1 класса. Программа. Р.И. Сизова, Р.Ф. Селимова.-М.: Изд. РОСТ,2014.
2. Белова, Е. С. Одарённость малыша: раскрыть, понять, поддержать: пособие для воспитателей и родителей.- 3 –е изд. /
3. Белых, С. Л. Мотивация исследовательской деятельности учащихся [Текст] / С. Л. Белых // Исследовательская работа школьников. – 2006. - № 18. – С. 68-74.
4. Карпов, Е. М. Учебно-исследовательская деятельность в школе / Е. М. Карпов // Лучшие страницы педагогической прессы. – 2001. - № 6. – С. 54-63.
5. Лебедева, С. А. , Тарасов, С. В. Организация исследовательской деятельности в гимназии / С. А. Лебедева, С. В. Тарасов // Практика административной работы в школе. – 2003. - № 7. – С. 41-44.
6. Психология одарённости: от теории к практике [Текст] / Под ред. Д. В. Ушакова. – М.: - ПЕР СЭ, 2000. – 80 с.

7. Савенков, А. И. Исследовательская практика: организация и методика [Текст] / А. И. Савенков // Одарённый ребёнок. – 2005. - № 1. – С. 30-33.
8. Савенков, А. И. Творческий проект, или Как провести самостоятельное исследование [Текст] / А. И. Савенков // Школьные технологии. – 1998. - № 4. – С. 144-148.

#### Для обучающихся:

1. Р.И. Сизова, Р.Ф. Селимова. Учусь создавать проект: Рабочие тетради для 1 класса: В 2-х частях. – М.: Издательство РОСТ, 2012. – 56 с.: ил. – (Юным умникам и умницам. Учусь создавать проект.)
2. Большая книга эрудита. Сидорина Т.В. - Росмэн-Пресс, М., - 2006г. - 144с.
3. Большая детская энциклопедия. Том 8. Астрономия, - Астрель. М., 2009. - 688с.
4. Энциклопедия для детей. Том 2. Биология. - Астрель. - М., 2007. - 672с.
5. Детская иллюстрированная энциклопедия. Дорлинг Киндерсли. - АСТ. - М., 2005. - 800с.
6. Отчего и почему. Энциклопедия для любознательных. Анита Ганери, Бренда Уолпол, Филип Стил, Эндрю Чермен и др. - Махаон, - М., 2010. - 256с.
7. Где, что и когда? Энциклопедия для любознательных. Анита Ганери, Бренда Уолпол, Филип Стил, Эндрю Чермен и др. - Махаон, - М., 2007. - 256с.
8. Что, зачем и почему? - Махаон, - М., 2008. - 256с.
9. Почему и отчего? Энциклопедия для любознательных. - АСТ. - М., 2008. - 272с.
10. Космос. Земля. Наука. Техника. Энциклопедия для детей. - Махаон, - М., 2010. - 256с.
11. Изобретения. - Росмэн-Пресс, М., - 2010г. - 64с.

#### Интернет-ресурсы:

1. Сайт "Детские электронные презентации и клипы" - Режим доступа: <http://viki.rdf.ru/>
2. Сайт "Детский мир" - Режим доступа: [http://www.skazochki.narod.ru/index\\_flash.html](http://www.skazochki.narod.ru/index_flash.html)
3. Сайт "Happy-kids.ru: детские праздники, воспитание и развитие детей, родительско-детские отношения, детское творчество - Режим доступа: <http://www.happy-kids.ru>
4. Сайт для учителей и родителей "Внеклассные мероприятия" - Режим доступа: <http://school-work.net/zagadki/prochie/>
5. Сайт "ПроШколу.ру - все школы России" - Режим доступа: <http://www.proshkolu.ru/>
6. Аудиосказки <http://www.bedtimestory.ru/menuautor.html?start=35>
7. Сайт Министерства образования и науки Российской Федерации - Режим доступа: <http://mon.gov.ru/pro/>
8. Единая коллекция Цифровых Образовательных ресурсов - Режим доступа: <http://school-collection.edu.ru/>
9. Сайт "Все для учителей начальной школы" - Режим доступа: <http://maria-vidomir.narod.ru/web-quest2.htm>
10. Издательский дом "Первое сентября" - Режим доступа: <http://1september.ru/>
11. Сайт "Федеральные Государственные Образовательные Стандарты" - Режим доступа: <http://standart.edu.ru/>
12. Сайт журнала "Вестник образования" - Режим доступа: <http://www.vestnik.edu.ru/>
13. Сайт журнала "Начальная школа" - Режим доступа: <http://n-shkola.ru/>
14. Проектная деятельность учащихся / авт.-сост. М.К.Господникова и др. - Волгоград: Учитель, 2009. - 131с. <http://www.uchmag.ru/estore/e45005/content/>