

От хейтеров до хайпа!

Гид по социальным сетям

3

Никакого везения, только опасения

Как можно «прогореть»,
участвуя в фейковых конкурсах

6

Сделай репост и потеряй все

Все о фейковых страницах,
конкурсах и отзывах

14

Нелегкий путь Instagram-блогера

Начинаем вести
суперпопулярный
блог безопасно

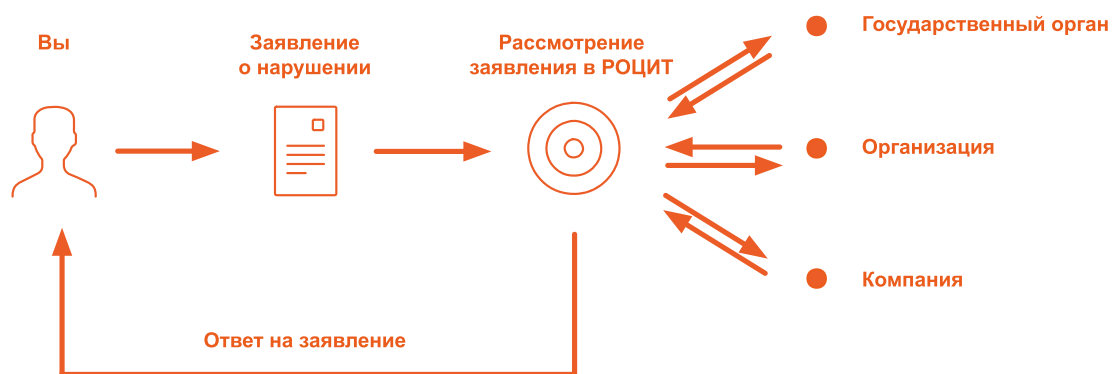
27

Как найти свою первую работу в социальной сети?

Пошаговое руководство

Сервис защиты и информационной поддержки пользователей интернета

hotline.rocit.ru



Введение

2



Никакого везения,
только опасения

Как можно «прогореть»,
участвуя в фейковых
конкурсах

3

Осторожно, фейки!

Все о фейковых
страницах, конкурсах
и отзывах

6



Общие правила
безопасности
в Instagram

13



Нелегкий путь
Instagram-блогера

Начинаем вести
суперпопулярный блог
безопасно

14

Жизнь напоказ:
ошибки в Сети —
потери в реале

10

Если ты чего-то
не видишь,
не значит,
что этого
не существует

Какие тайны хранят
твои фотографии?

16



Любовь зла:
как социальные
сети разбивают
сердца

18

Золотые
правила
онлайн-
переписки

22



Остерегайся травли

Учим бороться с
киберагрессией

23



5 типов
мошенничества
со стороны
работодателей
в интернете

26

Как найти свою
первую работу в
социальной сети?

Пошаговое
руководство

27


«Мы так не договаривались!»

Почему на работе, найденной в социальной
сети, можно остаться без зарплаты

24

Раскручиваемся
в социальных
сетях

30



Миссия «Пойти
на концерт»
провалена

Как цифровые следы
могут испортить вечер

31

Какую информацию
нельзя выкладывать
в Сеть и почему?

33

От хейтеров
до хайпа!

Гид по социальным
сетям




Введение

Этот журнал попал в твои руки неслучайно. Ты, наверняка, как и большинство людей, проводишь кучу времени в интернете, переписываясь с друзьями, просматривая фотографии, видеоролики и ставя лайки. А знаешь ли ты все про свои любимые соцсети? Если ты не уверен, что твои аккаунты полностью защищены от взлома, любимые видеоблогеры говорят только правду, и тот классный парень (или девушка), который стучится в друзья ВК, в жизни окажется таким же классным, то читай дальше. А если уверен, то прочитай дважды. По статистике, 35% людей, которые стали жертвами мошенников, считали, что знали об интернете все. Не стоит оказываться в их числе.

Ты узнаешь о ситуациях, с которыми вряд ли сталкивался, и, надеемся, никогда не столкнешься. Ты научишься максимально безопасно пользоваться социальными сетями и узнаешь ответы на самые насущные вопросы:

- Как понять, что перед тобой фейк?
- Как найти работу в интернете и не потерять при этом деньги?
- Как не подставить себя и своих близких, выложив что-то в социальную сеть?
- Как не лишиться билета, купленного онлайн?

Мы расскажем несколько историй, основанных на реальных событиях. Героями историй будут Петя и его семья. Кто-то из героев только начинает открывать для себя интернет, кто-то является его уверенным пользователем, но их объединяет одно — они проводят в онлайн огромное количество часов каждый день. Братья, сестры и друзья Пети — твои ровесники, поэтому интернет-угрозы, которые поджидают их на каждом шагу, опасны и для тебя.

В каждой истории ты будешь встречать знак . Он показывает, в какой момент герой поступает неправильно. Попробуй догадаться, что именно герой истории сделал не так, и проверь себя, прочитав заметки на полях.

**От хейтеров
до хайпа!**

Гид по социальным
сетям

Никакого везения, **ТОЛЬКО** **опасения**



**От хейтеров
до хайпа!**

Гид по социальным
сетям




Перед тем, как сделать репост, Петя не проверил группу на добросовестность.

Большим знатоком социальных сетей Петя стал в 9 лет. Именно тогда одноклассники рассказали ему о «ВКонтакте» и предложили пройти регистрацию. С тех пор мальчик не вылезает из ВК, целыми днями переписывается с друзьями, листает паблики с мемами и смотрит смешные видео. За музыку, кстати, Петя платить не может и не хочет, поэтому слушает ее только разрешенные полчаса в день. Несложно угадать, какое приложение было установлено самым первым, когда у Пети появился смартфон.

Одним из интереснейших способов развлечь себя ВКонтакте Петя считает участие в онлайн-конкурсах. Он с детства был очень доверчивым, с упоением смотрел YouTube-ролики про теории заговора и пришельцев, зачитывался гороскопами с последних страниц популярных журналов и ждал момента, когда ночью к нему в WhatsApp позвонит Момо и рассмеется. Поэтому бум состязаний, где для победы надо всего лишь сделать репост записи со стены сообщества, не обошел его стороной. Онлайн-конкурсы Пете показала сестра, которая выиграла платье, поставив лайк на запись в Instagramе и отметив трех друзей в комментариях. В тот день, немного завидуя сестре, он решил, что тоже будет участвовать в онлайн-конкурсах.

В итоге его стена ВКонтакте превратилась в свалку, и от её просмотра отписались почти все друзья. Петю это не расстроило, ведь желание выиграть что-нибудь перевешивало желание иметь опрятный онлайн-профиль. Что самое интересное, у Пети не возникало даже мысли о возможном обмане и мошенничестве. Однако, после нескольких последних попыток, желание участвовать в подобных вещах у мальчика пропало.

В первый раз Петя наткнулся на конкурс от паблика-миллионника. Условия были очень простые: «Подпишись на группу, размести эту запись на своей стене, и сможешь стать победителем!». А какие предлагались призы! Смартфон, ноутбук, пара билетов на популярный летний фестиваль, ящик киндер-сюрпризов — мальчик подпрыгивал на кресле от одной мысли, что какой-то из этих крутых призов может достаться



именно ему. Подведение итогов конкурса планировалось через неделю в 18:00, Петя сделал репост и продолжил листать любимые меми . В назначенный вечер мальчик уже не мог спокойно сидеть на месте, ходил из угла в угол и ждал, когда на экране появится долгожданное уведомление «Сообщество упомянуло вас в записи». Нетерпение нарастало, а никаких признаков того, что Петя получит хоть что-нибудь, не появлялось.

К 18:45 вышла итоговая запись с победителями. Петя в список счастливых не попал, а у записи сразу начали появляться комментарии:

- Все куплено!
- Подарили своим!
- Отписываемся, народ, это развод!

Из интереса мальчик зашел на страницы победителей и проверил списки друзей. Действительно, в друзьях у каждого можно было найти администраторов сообщества, в котором проходил конкурс. Петя понял, что его и всех участников обманули, никакого розыгрыша призов на самом деле не было, а победители были определены заранее. Мальчик почувствовал разочарование, но прекращать попытки поймать удачу даже не думал и решил, что это было неприятное исключение.

Спустя несколько дней Петя наткнулся на группу интернет-аукциона, где продавалась техника

практически за бесценок. Seriously, как топовый игровой ноутбук может стоить 20 тысяч рублей? В этой же группе Петя нашел мини-конкурс репостов, победителю которого обещали навороченный гаджет. Петя поделился записью с друзьями, а вечером узнал, что ноутбук достался именно ему. Администратор сообщества написал Пете сообщение, что для получения приза мальчик должен перевести 1000 рублей на его банковскую карту. Мол, это нужно, чтобы оплатить доставку. Петя не читал правила конкурса, но был уверен, что администратор не станет врать, да и желание скорее прикоснуться к ноутбуку заставляло мальчика сгорать от нетерпения. Он взял 1000 рублей, подаренных дядей за хорошую успеваемость в четверти, положил их на электронный кошелек, сделал онлайн-перевод и отправил скриншот электронного чека ⚠️. К слову, домашний и почтовый адрес у Пети никто не спросил, но его это совсем не смутило.

Администратор прочитал сообщение, но ничего не ответил. Петя написал еще раз, опять никакой реакции. «Может быть, он занят, и ответит мне чуть позже,» — успокаивал себя мальчик. Ближе к вечеру Петя начал подозревать, что его снова кинули, а к утру следующего дня он уже был уверен в том, что не получит свой приз, и обратился в техническую поддержку ВКонтакте. Агент техподдержки посоветовал написать заявление о мошенничестве в полицию, но Пете было стыдно говорить родителям, на что он потратил деньги, а у 12-летнего заявление не приняли бы. Мошенники остались ненаказанными, а Петя получил ценный урок.

Спустя полгода, когда неприятный опыт начал забываться, Петя наткнулся на новый конкурс. В этот раз в паблике его любимой музыкальной группы, в которой было всего 200 подписчиков, разыгрывалось четыре билета на ближайший концерт. Мальчик очень сильно хотел обзавестись бесплатным билетом, но не мог определиться, стоит ли принимать участие. С одной стороны, он понимал, что шансы выиграть есть, потому что группа небольшая и репостов будет мало. С другой, боялся быть обманутым. После недолгих колебаний, с мыслью: «Эх, была не была», Петя все-таки репостнул нужную запись и ушел спать ⚠️. С утра мальчик зашел в паблик и увидел, что он оказался в числе выигравших, но не закрепил запись о конкурсе у себя на стене, как было написано в правилах, поэтому остался с носом.

Это было последней каплей, и Петя написал на Горячую линию Рунета письмо с просьбой разъяснить, зачем нужны фейковые конкурсы, как отличить реальный онлайн-конкурс от фейкового и как оградить своих друзей от действий мошенников. Прочитав полученные советы, Петя понял, что участвовать в онлайн-конкурсах надо очень избирательно и осторожно. Мальчик пообещал себе, что будет внимательно разбираться, реальный перед ним конкурс или фейковый, и самостоятельно копить деньги на все, что хочет купить.



При победе в честном конкурсе Петю не попросили бы перевести деньги за что-либо, администраторы оплатили бы доставку приза сами



В условиях некоторых онлайн-конкурсов необходимо не только репостнуть запись, но и закрепить ее на своей стене. Петя невнимательно прочитал правила



От хейтеров до хайпа!

Гид по социальным сетям

Осторожно, фейки!



ФЕЙК — ЧТО-ТО ЛОЖНОЕ, НЕНАСТОЯЩЕЕ, СОЗДАННОЕ, ЧТОБЫ ОБМАНУТЬ ТЕБЯ. В ИНТЕРНЕТЕ ФЕЙКИ ВСТРЕЧАЮТСЯ НА КАЖДОМ ШАГУ.

ВИДЫ
ФЕЙКОВ:



Фейковые страницы

Страницы, на которых размещена ложная информация о владельце



Фейковые конкурсы

Конкурсы, в которых заведомо невозможно выиграть



Фейковые отзывы

Отзывы, написанные с помощью ботов или фейковых страниц и сообщающие недостоверную информацию о чем-либо

От хейтеров
до хайпа!

Гид по социальным
сетям

Фейковые страницы

КАКИЕ ОНИ БЫВАЮТ?

- Пустые страницы — боты, которые накручивают статистику за деньги.
- Страницы, дублирующие информацию и фотографии со страниц реальных людей (актеров, музыкантов и т.д.)

ЧТО ОНИ МОГУТ?

- Собирать твою личную информацию и передавать ее неизвестно кому
- Быть прикрытием для преступников и мошенников
- Оставлять неприятные комментарии на твоей странице
- Предлагать тебе участие в фейковых конкурсах
- Вымогать у тебя деньги




КАК ПОНЯТЬ, ЧТО СТРАНИЦА — ФЕЙК?

1. Личная информация либо не заполнена, либо заполнена по минимуму
2. Аватарки либо нет, либо на аватарке не фотография человека, а картинка из интернета
3. Друзей совсем нет или очень мало
4. Фотографии выложены в один день, либо с разницей в несколько дней

ЧТО ДЕЛАТЬ, ЕСЛИ ТЫ НАШЕЛ ФЕЙКОВУЮ СТРАНИЦУ?

Обратись в в техническую поддержку социальной сети и пожалуйся на подозрительную страницу. Если она фейковая, то ее скоро заблокируют.





2

Написать сообщение

Михаил Молонин 1 online

Хроника жизни


Дата рождения: 15 декабря 1980 г.

Город: Москва


10 друзей 5 подписчиков 24 фотографии

Фотография Михаила 24 4

показать на карте



Друзья 10 3 новости



Дима Лена Катя

От хейтеров до хайпа!

Гид по социальным сетям

ФЕЙКОВЫЕ КОНКУРСЫ



Для чего они проводятся?

- Бесплатная накрутка подписчиков — люди вступают в группу, потому что это обязательное условие для победы, потом конкурс либо не проводится вообще, либо призы достаются друзьям администраторов.
- Обман на деньги — проводится конкурс, у победителей под разными предложениями просят деньги, но призы не отдают.



Как понять, что конкурс фейковый?

- В правилах написано, что победитель оплачивает доставку приза.
- Участие в конкурсе платное.
- Подписчики пишут в комментариях, что организаторам нельзя доверять.
- Администраторы не публикуют видео или трансляцию с выбором победителей.



А если конкурс не фейковый, и я хочу в нем участвовать?

- Внимательно читай правила конкурса перед участием (обычно полный перечень правил находится на прикрепленной wiki-странице или в обсуждении).
- Прочитай комментарии к записям о старых конкурсах группы/сообщества. Убедись, что они не фейковые.
- Не участвуй больше, чем в 2-3 конкурсах сразу. Удаляй старые репосты.

От хейтеров до хайпа!

Гид по социальным сетям

ФЕЙКОВЫЕ ОТЗЫВЫ

Для чего их пишут?

- Чтобы продать некачественный товар
- Чтобы обмануть и не продать вообще ничего
- Чтобы испортить репутацию

Как понять, что отзывы ненастоящие?



22.05.2018

Круто! Я в восторге!

Не содержат личного мнения, ограничиваются словами «Вау! Круто! Я в восторге!»



29.05.2018

Ужасно! Сдали в ремонт через неделю после покупки!

Не содержат подробного описания сложившейся проблемы и причин негативного отношения.



22.05.2018

Отлично!

Размещены в один день



22.05.2018

У данной модели высокое качество

Размещены в один день



28.05.2018

По промокоду OTZIV123 вы получите скидку!

Похожи на рекламу



22.05.2018

Спасибо за быструю доставку!

Имеют фактические ошибки (например, хвалят доставку, а доставки на сайте нет)



От хейтеров до хайпа!

Гид по социальным сетям



Жизнь

напоказ:

ошибки

в Сети —

потери

в реале

От хейтеров
до хайпа!

Гид по социальным
сетям

случаю были срочно куплены горящие путевки в Тунис. Узнав, что скоро увидит море, Петя и его младший брат с криками носились по всей квартире. Реакция Маши была менее бурной, она улыбнулась и сразу выложила запись в сторис: «Через семь дней на море, урааааа». Историю посмотрели все друзья и подписчики Маши, чему она была неописуемо рада ⚠️.

Чемоданы собраны, самые модные и фотогеничные вещи куплены, и вот вся семья отправилась в поездку. После прохождения паспортного контроля в аэропорту мальчики понеслись к магазинам в надежде рассмотреть как можно больше разноцветных шоколадок в пестрых обертках. Папа, утомленный от перевозки чемоданов, сел возле выхода на посадку и с угрюмым видом уткнулся в планшет. Мама села около него и внимательно наблюдала за тем, с каким упорством Маша пыталась сделать красивое селфи на фоне самолетов. Видя, что мама смотрит на нее и хихикает, Маша прикрикнула:

— Не смейся, ты просто ничего не понимаешь!

Неделя в Тунисе была просто чудесной. Яркое солнце подарило всей семье золотистый загар, из прозрачного теплого моря не хотелось вылезать, а приветливый персонал отеля решал любые возникающие трудности. Профиль Маши в инстаграме пополнился десятками новых фотографий, а новые сторис появлялись каждые несколько часов. Девочка снимала все: живописные закаты, изысканно приготовленную еду и резвящихся около берега младших братьев. К каждой фотографии заботливо прикладывались геометка и хэштеги #море, #тунисэтокласс, #веселимся, должны же были ее друзья знать, в каком клевом месте она находится ⚠️.

Казалось, счастью нет предела.

Но в последний день отдыха Маша заметила, что родители ведут себя странно. С утра папе позвонили, и во время разговора он ходил по комнате с испуганным и недовольным видом. Потом

Старшую сестру Пети зовут Маша. Как и все девочки ее возраста, она обожает три вещи: гулять с мальчиками на класс старше, ходить по магазинам одежды и залипать в инстаграм. Без последнего Маша своей жизни просто не видит. Она проводит любую свободную минуту в приложении и смотрит ленту друзей, привычным движением пальцев лайкая каждую фотографию. Когда Маша долистывает до уведомления о том, что новые фотографии уже закончились, она принимается за сторис. Просмотрев все, что происходило в жизни ее друзей за 24 часа, Маша начинает скучать. Ответ на вопрос «Чем заняться?» приходит быстро: с абсолютно счастливым выражением лица Маша открывает VSCO и начинает редактировать собственные снимки, примеряя к каждой фотографии разные фильтры.

Стоит ли говорить, что весь процесс повторяется по сто раз на дню, и Маша не вылезает из инстаграма ни на уроках в школе, ни с друзьями в кафе, ни дома на кровати, а новые фотографии в ее профиле появляются чаще, чем пятерки в дневнике. Вся эта увлеченность сыграла с Машей злую шутку и привела к неприятной истории.

В конце мая в дом Петровых «пришел» праздник: папа получил большую премию. Проект, которым руководил папа, очень долго не приносил фирме денег, и премию вся семья ждала долго. По этому



Профиль Маши был открыт для всеобщего просмотра, поэтому ее истории мог увидеть кто угодно, даже тот, для кого эти истории не предназначались



Маша выкладывала фото с геометками, поэтому кто угодно мог узнать, что ее семья находится в отпуске



От хейтеров до хайпа!

Гид по социальным сетям


родители отправили Машу вместе с мальчишками к бассейну, оставив девочку за старшую, а сами остались о чем-то серьезно разговаривать. Весь день мама и папа были напряжены. Они даже ничего не съели на ужин, рано пошли спать, а на вопрос «Что произошло?» не отвечали.

Неприятная правда открылась по приезде домой. Пока Петровы были в отпуске, в их квартиру залезли воры и украли драгоценности вместе с дорогущим плазменным телевизором. Они действовали очень аккуратно, поэтому соседи даже не подозревали, что квартира была взломана. Пропажу телевизора заметила мамина сестра, которая в очередной раз пришла поливать цветы. Отец сразу обратился в полицию, но его предупредили: улик почти нет, поэтому воров могут не найти. Весь следующий месяц родители провели как на иголках, вздрагивая от каждого телефонного звонка и надеясь, что им в трубку сообщат хоть какую-то хорошую новость.

Счастливым звонком раздался через месяц. Женщина-майор бодрым голосом отрапортовала, что преступников поймали. Отец пришел в участок, где ему вернули украденные вещи и рассказали, почему воры проникли именно в квартиру Петровых, и как они были найдены. Оказывается, преступникам помогла Маша, точнее, ее любовь к инстаграму, ведь они внимательно наблюдали за ее страничкой. Благодаря Машиным фото в сторис злоумышленники точно знали, что скоро у семьи девочки планируется отпуск, а квартира в этот момент будет пустовать. По геометкам воры вычислили, в каком доме живет семья Петровых. Им не составило труда дождаться момента, когда в профиле Маши появятся фотографии отеля, чтобы ворваться в квартиру и обнести ее.

Чтобы поймать воров, применили хитрость. Была создана фейковая страница в инстаграме, куда выкладывались подставные фотографии с моря. Опьяненные жадой очередной легкой наживы, преступники полезли в квартиру, где их уже ждали оперативники.

Дома Машу ждал серьезный разговор. Папа не стал ругать ее, но устроил небольшую поучительную лекцию.



От хейтеров
до хайпа!

Гид по социальным
сетям

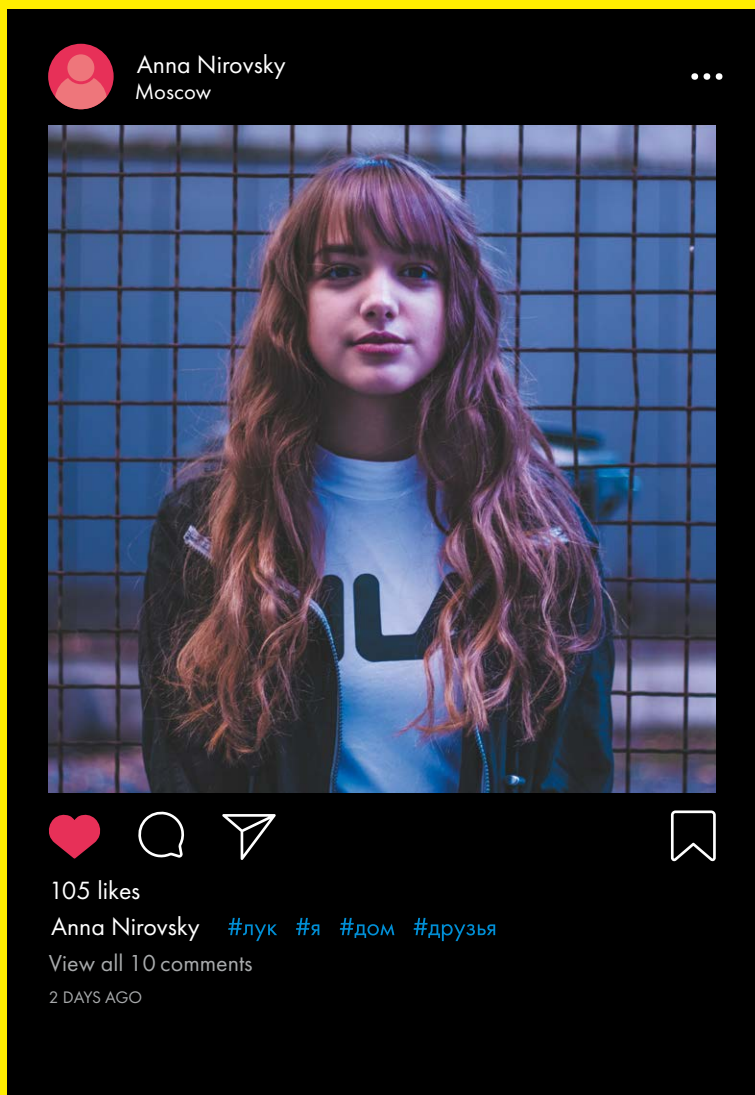
Общие правила безопасности в Instagram



Не публикуй геометку своего дома



Не выкладывай в сеть фотографии, по которым незнакомый человек может понять, в какой квартире ты живешь (фотографии из окна, фотографии дома и номера квартиры)



Сделай свой профиль закрытым, чтобы твои фотографии и stories могли смотреть только люди, которым ты доверяешь

От хейтеров до хайпа!

Гид по социальным сетям

Нелегкий путь Instagram-блогера



Ты хочешь быть популярным в интернете, но боишься, не знаешь с чего начать? Мы выделили только самое важное для достижения твоей цели.

Популярность повышает самооценку, помогает заводить новых друзей и даже зарабатывать деньги. Но не стоит забывать и том, что популярность может доставлять массу проблем и быть опасной.

**От хейтеров
до хайпа!**

Гид по социальным
сетям

Как сделать хороший блог и избежать опасностей?

1. Придумай хорошее имя для своего аккаунта, но не используй одновременно имя, фамилию и дату рождения. Это не очень креативно, а еще такой никнейм может раскрыть о тебе слишком много личной информации.
2. Определись с направленностью своего блога и выставь правильные настройки приватности.
 - Хочешь вести личный блог для семьи и друзей — сделай свой аккаунт закрытым, и не позволяй подписываться на него тем, кому ты не доверяешь.
 - Хочешь вести тематический блог: про красоту, архитектуру, еду, искусство и т.д. —

сделай его открытым, чтобы максимальное количество людей могло подписаться на него. И в дальнейшем постарайся придерживаться выбранной тематики.

3. Рассказывай истории о себе, люди их очень любят. Но всегда оставляй недосказанность: идешь гулять — не рассказывай, куда пойдешь, публикуй фотографии после прогулки. Идешь на мероприятие — опубликуй фотографии по возвращении домой.
4. Если хочешь больше подписчиков, и у тебя открытый аккаунт — используй правильные хэштеги

Что значит правильные?

- Хэштеги должны быть не массовые (не #love #nature #Moscow), ваша классная фотография просто утонет в миллионе похожих в течение часа, и никто ее не увидит.
- Хэштеги не должны быть слишком редкими (#форумпобезопасности #летнийфестиваль), такие хэштеги используются только для конкретных мероприятий, и их увидят только люди, которые на этом мероприятии были.
- Где же найти правильные хэштеги? Проще всего посмотреть, какие хэштеги ставят популярные блогеры при схожей теме блога. Если они не сработали, посмотри хэштеги в других аккаунтах.

5. Stories — очень популярный формат в 2018 году, и будет еще популярнее. Не забывай почаще их делать. Но даже в сториз не должно быть компрометирующей или личной информации, потому что любой человек может сделать ее скриншот и переслать или сохранить ее.
6. Следи, чтобы на тебя не подписывалось слишком много ботов. Для этого можно использовать специальные программы. Для оценки подписчиков, например, hypeauditor.com.

От хейтеров до хайпа!

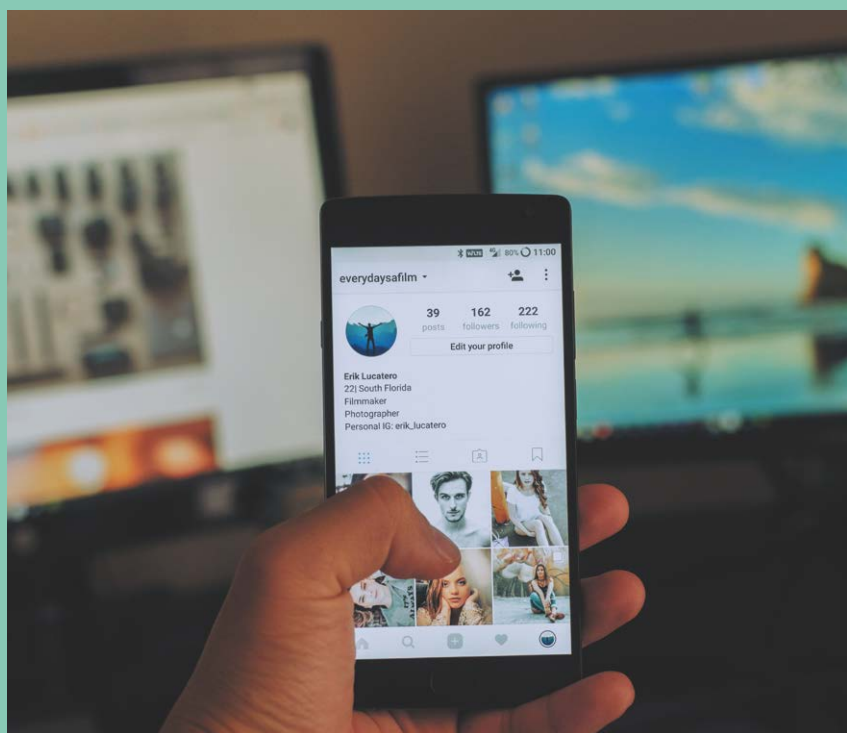
Гид по социальным сетям

Если ты чего-то не видишь, не значит, что этого не существует

От хейтеров
до хайпа!

Гид по социальным
сетям

16



Знаешь ли ты, что твои фотографии хранят намного больше информации, чем на первый взгляд?




До настройки:

1. На какое устройство она снята?
2. При каких настройках она снята?
3. Координаты
4. Дата и время
5. Размер и формат файла
6. В какой операционной системе редактировались фотографии?

Все это называется **мета-данные** или **exif-данные**. К счастью, социальные сети научились удалять лишнюю информацию с фотографий.

Но ты можешь сделать это сам, воспользовавшись любой программой для удаления мета-данных с фотографии.

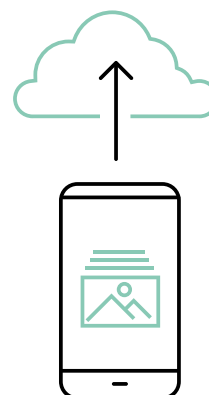
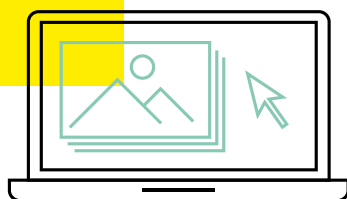


После настройки:

1. Время и дата
2. Размер и формат файла

Для этого подойдут следующие программы и сервисы:

MAC/PC — Easy Exif Delete, Exif Pilot PRO, iOS — Exif Viewer, Android — Photo Exif Editor, онлайн-сервис IMGonline.



И еще несколько простых советов:

- Запрети приложению «Камера» на телефоне доступ к геолокации
- Выставляй геолокацию в социальных сетях вручную
- Не загружай фотографии в виде документов

От хейтеров до хайпа!

Гид по социальным сетям

Любовь зла: **КАК** **СОЦИАЛЬНЫЕ** **СЕТИ** разбивают сердца

От хейтеров
до хайпа!

Гид по социальным
сетям



Арина — старший ребенок в семье Петровых. Она совсем непохожа на своих братьев и сестру. В отличие от Пети и Гриши, которые любят бегать, кричать и драться друг с другом, Арина предпочитает тишину и уединение. В отличие от Маши, обожающей яркую одежду, она носит неброские, практичные вещи. По характеру Арина интроверт, и общение с младшими всегда давалось ей с трудом.


С одноклассниками у Арины тоже не заладилось. Они всегда казались девочке глупыми, заносчивыми и не слишком интересными. Арина искренне пыталась найти компанию в старшей школе, но не встретила ни одного человека со схожими интересами. В итоге девочка прекратила искать друзей в офлайне и полностью погрузилась в интернет. Обычный день Арины в школе проходит так: просмотр блогов, серфинг страниц на уроках, просмотр видеороликов на переменах.


Стоит сказать, что у Арины есть увлечение, без которого она просто не может жить. Это сериалы. Девочка может смотреть по 3–4 тайтла одновременно, тратя на это огромное количество времени, забывая про еду и сон. Во время выхода очередного сезона «Игры Престолов» Арина целую неделю почти не спала и пересматривала старые серии. Стена около кровати в ее комнате обклеена постерами «Доктора Хауса», «Агентов Щ. И. Т.» и «Шерлока». Мама Арины не очень одобряет такую сильную увлеченность дочери, но спорить и вводить ограничения не хочет, потому что считает ее довольно взрослой и самостоятельной.



Пару лет назад, Арина открыла для себя фан-группы ее любимых сериалов в социальных сетях, а вместе с этим огромный пласт общения и творчества. Девочка с упоением читала фанфики, в которых любимые персонажи попадали в смешные и нелепые ситуации, смотрела часовые сюжетные разборы непонятных серий и общалась с другими сериаломанами в комментариях.

Когда в очередной день онлайн-серфинга к Арине добавился новый друг, она удивилась. К заявке было прикреплено сообщение: «Привет, увидел твои комментарии в паблике «Шерлоконутье». Мне кажется, нам есть, о чем пообщаться». Арина с недоверием приняла заявку и ответила незнакомцу. У них завязалась приятная беседа. Оказалось, что парня, постучавшегося в друзья, зовут Витя, он тоже любит Шерлока (пересмотрел все серии по 10 раз и ждет новый сезон), и они с Ариной одного возраста.

Арина и Витя начали переписываться, отправляя друг другу десятки сообщений, картинок и песен каждый день. Девочка была счастлива, ведь она наконец-то нашла человека, который во всем ее понимает. Они обсуждали всё на свете: любимые книги, путешествия, отношения с родственниками, делились всеми секретами  и личными переживаниями. В какой-то момент Арина начала ловить себя на мысли о том, что постоянно думает о Вите, даже когда он не в сети и ничего не пишет. Казалось, она начала влюбляться. Девочка очень хотела увидеться с ним и погулять, но для этого существовало препятствие — Витя жил в другом городе.

Примерно через 2–3 месяца общения Витя написал Арине, что будет проездом в ее городе, и очень хочет встретиться. Они договорились сходить в парк покормить уток, а потом посмотреть какой-нибудь фильм в кинотеатре в день его приезда . Идиллию в душе Арины нарушало только отсутствие одежды, в которой можно пойти на такую важную встречу.

Арина зашла в комнату Маши и попросила у нее какое-нибудь красивое платье. Маша сразу



Арина рассказывала про себя все, не зная точно, за человек находится по ту сторону экрана, и что он может сделать с ее секретами



Все еще не зная точно, что это за человек, с которым она общается, Арина была готова встретиться

От хейтеров до хайпа!

Гид по социальным сетям

начала выпытывать, куда собралась ее сестра. Узнав причину, она сделала удивленное лицо и практически вскрикнула.

— Ты идешь на свидание?!

Щеки Арины порозовели. Девочка попыталась придумать оправдание, но смекалка Маши оказалась намного быстрее.

— Ну точно свиданка! Для такого случая нельзя одеваться слишком красиво, иначе он слишком много о себе возомнит. Вот, надень мой новый свитшот, он будет идеально смотреться с твоими джинсами.

С чувством выполненного долга Маша достала из шкафа огромную розовую кофту с медведем на животе и протянула старшей сестре. Арина поблагодарила Машу и побежала обратно в комнату.

К семи часам Арина подошла к назначенному месту. Она договорилась о встрече с Витей около пруда в центральном парке, но похожих на него людей она не находила. Девочка обошла пруд по кругу, вглядываясь в лица незнакомцев, сидящих на скамейках и наслаждающихся вечером и приятной тишиной, но никак не могла отыскать Витю. Она присела и достала телефон. Увидев, что Витя онлайн, Арина отправила сообщение:

— Где ты? Я жду тебя на том месте, о котором мы договорились.

Ответа не последовало. Арина списала всю ситуацию на то, что мальчик не знал город и немного заблудился.

— Вот я дура, — подумала девочка, — надо было взять его номер.

Прошло еще 10 минут. Арина попыталась связаться со своим другом еще раз, но он не ответил. На улице начинало темнеть. Через полчаса Арина начала серьезно волноваться. В ее голове уже начали рождаться тысячи оправданий, как вдруг сзади послышался голос.

— Где ты? Я жду тебя на том месте, о котором мы договорились.

Девочка вздрогнула и резко обернулась. Перед ней стоял Костя, мальчик из параллельного класса. Костя имел репутацию задиры, и никто никогда не хотел иметь с ним дело. Хитрая ухмылка на лице Кости вводила Арину в небольшой ужас, потому что девочка не знала, что от него можно ожидать.

— Что ты тут забыл?

Костя посмотрел на экран телефона, еще раз ухмыльнулся и прочитал:

— Встречаемся в парке у пруда в семь вечера...

Девочку как будто ударило током. Это было написано ее руками!



От хейтеров
до хайпа!

Гид по социальным
сетям

— Не терпится тебя увидеть!

Зрочки Арины сжались, а дыхание участилось.

— Я безумно рада, что мы с тобой познакомились. Ты понимаешь меня, как...

Все еще не осознавая до конца, что именно происходит, она крикнула:

— Откуда ты взял мои сообщения?

В эту секунду Арину окружили со всех сторон. В толпе были как ее одноклассники, так и ребята из параллельного класса. Они громко смеялись, тыкали в нее пальцами и выкрикивали:

— А мы всегда говорили, что ты странная!

— Что, думала, мальчика себе нашла?

— Смотрите еще, как вырядилась!

— Да кому ты нужна вообще!

— Иди смотри свои сериалы!

Тут она все поняла. Никакого Вити на самом деле не было, а страница, с которой переписывалась девочка, оказалась фейком, принадлежавшим одному из ее одноклассников. Арина ни с кем не хотела дружить, и остальные ребята озлобились на нее и решили устроить подлость.

Девочку затрясло, из глаз брызнули слезы. Она никак не могла понять, зачем с ней так поступили. Мир буквально рушился на глазах. Арина грубо растолкала обидчиков, выбежала из толпы и побежала к выходу из парка. Весь путь до дома прошел, как в тумане. Она сидела в автобусе, уставившись глазами в пол и периодически всхлипывая. Прибыв домой, девочка за секунду поднялась в свою комнату, плюхнулась на кровать и уткнулась в подушку головой. Так она пролежала весь вечер, а потом незаметно для себя уснула.

Когда мама зашла в комнату, Арина уже проснулась, но все еще лежала на кровати в уличной одежде и смотрела в потолок пустыми глазами. Девочку буквально разрывало изнутри от боли и обиды.

— В чем дело, милая? Что-то случилось?

Арина отмахнулась, не произнеся ни слова.

— Ты можешь рассказать мне все, что угодно. Я ведь твоя мама, я все пойму.

Никакой реакции не последовало.

— Если тебя кто-то обидел, то я...

И тут Арину снова накрыло волной слез. Она громко ревела, всхлипывала и, запинаясь, рассказывала обо всем, что произошло.

— Я ведь доверяла ему! Я душу открыла, а они надо мной посмеялись!

Мама успокаивала дочь, обнимая и глядя по голове:

— Солнышко мое, эти идиоты не стоят твоих нервов. Не принимай эту их глупость близко к сердцу, ты самая лучшая.

Арина успокоилась и дала маме слово, что не перестанет ходить в школу, а мама пообещала, что обидчики будут наказаны. Мама Арины обратилась к директору, объяснила ситуацию и попросила принять административные меры. Родителей каждого, кто высмеял девочку в тот вечер, вызвали и отчитали о плохом воспитании детей, а некоторых ребят чуть было не поставили на учет в полицию. Школьный психолог помог Арине преодолеть и забыть потрясение, а также рассказал о возможных опасностях, которые несет переписка с незнакомыми людьми в Сети.

Кстати, прямо перед выпускным группа ребят, которая обидела Арину в тот злополучный вечер, подошла к ней, и каждый по очереди долго извинялся. Но простить их она так и не смогла.



От хейтеров
до хайпа!

Гид по социальным
сетям



ЗОЛОТЫЕ ПРАВИЛА ОНЛАЙН-ПЕРЕПИСКИ

1. Пиши в Сети только то, что можешь сказать, глядя в глаза в реальном мире.

2. Не показывай информацию о себе никому, кроме близких друзей.

3. Не триви других. Если триви тебя – закрывай аккаунт.

4. Не отвечай на спам.

5. Не открывай файлы, которые прислали неизвестные тебе люди.

6. Встречайся с новыми друзьями из виртуального мира только днем и в людных местах.

7. Помни – виртуальные знакомые могут быть не теми, за кого себя выдают.






От хейтеров
до хайпа!

Гид по социальным
сетям

Остерегайся травли!

Травля — агрессивные действия в адрес человека, имеющие цель причинить ему вред.

Виды травли



Как не стать жертвой онлайн-травли



- Не ввязывайся в глупые споры в сети.
- Общайся только с теми, кому ты доверяешь.
- Не воспринимай комментарии в интернете близко к сердцу.
- Не делись личной информацией с незнакомыми людьми.



- В интернете всегда кто-то не прав. Спорь со всеми подряд.
- Добавился в друзья подозрительный незнакомец? Напиши ему!
- Переживай из-за каждого комментария, который тебя обидел.
- Напиши на странице в соцсети все о себе: адрес, мобильный телефон, номер школы, телефоны родителей.

Если тебя травят



- Сохраняй спокойствие.
- Поделись с близким человеком (родителями) и попроси помощь.
- Не оставайся наедине с обидчиками.
- Не надо самостоятельно мстить обидчикам. Они свое получают.



- Самое время для паники, а лучше для истерики.
- Никому ничего не говори. Ползут еще со своими советами!
- Не проси помощи, не будь слабаком.
- Отомсти обидчикам, будь героем. Неважно, что их больше, и они злее.

От хейтеров до хайпа!

Гид по социальным сетям



Работа в соцсетях: «Мы так не договаривались!»

От хейтеров
до хайпа!

Гид по социальным
сетям

Вася, лучший друг Пети, тащится от современных технологий. Он верит, что именно технологии делают жизнь людей лучше и проще. Все деньги, полученные в подарок на праздники, Вася тратит на новые наушники, мышки, клавиатуры и более мощные комплектующие для своего игрового компьютера, который он когда-то собрал вместе с отцом. Васе нравятся видеоигры, поэтому он лучше всех в семье разбирается в том, что происходит на рынке компьютерного железа.

Недавно школа Васи перешла на электронный дневник и электронные учебники. Мальчика эта новость обрадовала, потому что носить в школу один планшет и пару тетрадей гораздо легче, чем по учебнику к каждому уроку. Сами планшеты ученикам школа не выдала, потому что на это не было выделено денег. Родителей уведомили, что решение о покупке гаджета должна принимать каждая семья самостоятельно. Мама и папа сказали Васе, что они не готовы отдавать 20 тысяч на планшет, когда у него есть телефон и хороший компьютер, но они не будут против, если он накопит и купит его сам. Вася твердо решил, что летом он обязательно найдет работу, чтобы накопить еще немного денег и, наконец, совершить покупку.

Ответ на вопрос, где искать работу, нашелся быстро. Вася открыл поиск сообществ ВКонтакте и вбил «Работа срочно». Сразу высветилось около полусотни групп. Мальчик открыл первую и недовольно хмыкнул — она оказалась закрытой. За вход и доступ к вакансиям администраторы просили около 1000 рублей. Вася смекнул, что такое предложение может легко оказаться обманом, да и денег у него не очень много, поэтому он продолжил свои поиски.

Спустя еще три очевидно фейковые группы и две группы со скучными предложениями работы мальчик наткнулся на запись, о том, что новая курьерская служба набирает персонал. Вася прочитал текст вакансии и был уверен, что он соответствует

абсолютно всем требованиям к исполнителю. Он написал автору записи и договорился, что готов выйти на работу прямо со следующего дня. Одна тонкость — Васю никак не оформили, потому что работа этой курьерской службы не подразумевала ни договор, ни какое-либо другое соглашение ⚠.

Вася старательно работал около месяца. Он практически всегда приходил на работу в срок, доставлял посылки быстро и без различных неприятных казусов. В моменты усталости, когда хотелось все бросить и поехать домой, мальчик думал о планшете и продолжал многочасовые поездки по городу. Когда пришло время получать зарплату, довольно потирающий руки Вася приехал в офис и получил белый запечатанный конверт. Судя по всему, в конверте находились купюры. Радостный мальчик, оказавшись дома, вскрыл конверт ножом и пересчитал все купюры. В конверте было всего 11 тысяч, он не верил своим глазам. Вася должен был получить за свой труд около 33 тысяч, а получил в три раза меньше. Получается, его обманули?


Рассерженный, он позвонил своим работодателям и спросил, почему он получил намного меньше, чем полагалось изначально. Работодатель объяснил, что Вася выполнял свои обязанности не идеально, опаздывал на работу, получал негативные отзывы от клиентов. Никаких санкций за плохую работу изначально, естественно, не обсуждалось. Вася понял, что его обманули, и что остаток зарплаты он уже не получит.

Мальчик пожаловался родителям на свой первый неудачный опыт работы, а они объяснили, что при трудоустройстве нужно подписывать договор или письменное соглашение, где будут оговорены все нюансы, в том числе и возможные штрафы. А работу лучше всего искать на проверенных сайтах и онлайн-сервисах. Родители подчеркнули, что при устройстве на работу нужно смотреть не только на вакансию, но и на работодателя. Если компания большая и известная, то скорей всего она не оставит своего работника без денег.

Также Васю попросили в следующий раз обсудить все нюансы и возможные санкции заранее, чтобы точно знать, на что он соглашается. Родители сочли, что этот опыт научил его быть более внимательным и ответственным, и впредь он будет аккуратнее при выборе работы. А в качестве похвалы, ведь он все-таки не просил денег, а решил заработать сам, родители добавилили Васе недостающую сумму для покупки желанного гаджета.



Вася не заключил договор и официально не являлся работником



От хейтеров до хайпа!

Гид по социальным сетям

5 типов мошенничества со стороны работодателей в интернете:

1. Творческое задание до собеседования

Работодатель может попросить тебя подготовить тестовое задание, которое потом принимает и обещает перезвонить, если ты ему подойдешь. Потом результаты тестового задания будут использованы работодателем-мошенником с целью заработка, а ты ничего с них не получишь. Чаще всего от такого рода мошенничества страдают дизайнеры, копирайтеры и архитекторы.

2. Платное обучение или «что-то купить»

Работодатели-мошенники предлагают купить методические материалы для самостоятельного изучения. Бывает, что работодатели просят зарегистрироваться на каком-либо платном образовательном ресурсе или приобрести сертификат/лицензию у подставного продавца.

3. Платные звонки и смс

В социальной сети тебе приходит сообщение якобы от заинтересовавшего работодателя. В тексте письма тебя приглашают на собеседование, но для связи с работодателем предлагается сделать звонок или отправить sms-сообщение. Как только ты выходишь на контакт с мошенниками, со счета мобильного телефона списывается сумма за платный звонок или смс.

4. Выманивание паспортных данных

Тебе направляется письмо от именитого работодателя с приглашением на собеседование. В письме указано, что для прохода на территорию здания необходимо направить копию своего паспорта по указанному адресу. Более того, к такому письму может быть приложен трудовой договор, который тебе необходимо подписать. Ты подписываешь документ не замечая, что такой договор может быть кредитным или о передаче имущества.

5. Дистанционная работа

Тебе предлагают оставить крупную сумму в залог того, что ты действительно не подведешь и выполнишь порученную работу. Бывают случаи, когда работодатели-мошенники просят перевести некоторую сумму «для открытия электронного кошелька», на который якобы будут впоследствии переводить зарплату. Естественно, тебе ничего не заплатят, а залог уйдет мошенникам.

Признаки недобросовестного работодателя:

- Навязчиво предлагает работу с высокой оплатой для людей без опыта и профессиональных навыков
- Отказывается рассказывать подробности по телефону
- Требуем оплаты услуг трудоустройства
- Настаивает совершить для трудоустройства покупку оборудования, сырья, обучения или медицинской книжки
- Сразу просит прислать копию документов (в первую очередь паспорт)
- Просит сделать объемное тестовое задание

От хейтеров до хайпа!

Гид по социальным сетям

Как найти свою первую работу в социальной сети?

Шаги:

1. Опиши свои навыки
2. Подумай, какую работу ты мог бы выполнить и в каком графике
3. Подбери вакансии в социальных сетях
4. Попроси помощи
5. Проверь работу
6. Подай заявку
7. Приступай к работе!



Шаг 1. Опиши свои навыки



СТАРТ

Возьми листок бумаги и выпиши все свои навыки и таланты. Раздели их на личные и профессиональные:

Личные описывают тебя: дружелюбный, открытый, ответственный, внимательный и т.д.

Профессиональные описывают то, что поможет тебе в работе: грамотная речь, умение рисовать, хорошее знание компьютерных программ.



Шаг 2. Подумай, какую работу ты мог бы выполнять

Работа бывает:

- Активная (работа на улице или требующая передвижений по городу) или пассивная (выполнение различных задач в офисе или удаленно)
- Креативная (связанная с творчеством: музыка, рисование)
- Требуемая общения с людьми или, наоборот, не требующая никакого контакта
- Онлайн или офлайн

Потом реши для себя, сколько времени ты готов уделить работе и сколько денег ты хочешь заработать. При этом помни, что в первую очередь работа должна приносить удовольствие, а только потом деньги.

От хейтеров до хайпа!

Гид по социальным сетям



Шаг 3. Найди вакансии в социальных сетях

Подпишись на такие группы в социальных сетях, как HeadHunter, Career, Работа в Москве, YouDo и т.д. Посмотри, какие вакансии они предлагают прямо сейчас и что требуется от кандидатов. Используй для поиска те группы, в которых есть собственные технологии выявления мошенников.



Шаг 4. Попроси помощи у родителей и друзей

Узнай, нет ли у родителей или их знакомых каких-нибудь вакансий для тебя.

Напиши и опубликуй пост с описанием своих навыков и качеств в социальной сети и попроси их распространить его, поделившись на своих стенах или распространив по чатам.



Шаг 5. Проверь место работы

Нашел работу? Самое время побольше узнать ней.

1. Посмотри на сайт компании. На сайте должна быть новостная лента, контактные данные (телефон, юридический и географический адрес) и уставные документы организации. Также должна быть очевидна сфера деятельности компании, ее продукты или услуги. Хорошим показателем является наличие бизнес-партнеров у компании, которые также будут указаны на сайте.
2. Если у организации нет сайта, то посмотри официальную страницу в социальных сетях. К ней предъявляются те же требования, что и к сайту.
3. Еще раз внимательно прочти описание вакансии, обрати внимание на описание обязанностей. Убедись в том, что ты точно сможешь выполнять эту работу хорошо.
4. Обязательно изучи отзывы других соискателей и сотрудников компании.
5. Если ты не можешь до конца понять, что именно от тебя потребуется на этой должности, попроси старших товарищей или родителей тебе объяснить.

От хейтеров
до хайпа!

Гид по социальным
сетям

Шаг 6. Подай заявку

1. Составь свое резюме. Используй удобный ресурс (Canva, cv2you), чтобы правильно и красиво его оформить.
2. Отправь свое резюме на почту или на другой контактный адрес работодателю.
3. Если твоя заявка одобрена, и тебя позвали на собеседование, не забудь поговорить о графике работы и заработной плате. Учти: если тебе меньше 16 лет, то по Трудовому Кодексу ты можешь работать не больше 24 часов в неделю. Если от 16 до 18 — не больше 35 часов.
4. Помни — никаких денег с твоей стороны! Работодатель, который просит у тебя деньги, скорее всего является мошенником.

Как найти свою первую работу в социальной сети?



Шаг 7. Приступай к работе

Будь ответственным и трудолюбивым. Тогда работодатель будет доволен, а ты сможешь заработать деньги.

Бонусный шаг

Если тебя не устраивают вакансии, которые ты нашел, создай себе работу самостоятельно. Подумай о том, что ты умеешь и что может быть полезно другим людям.

Ниже список навыков и задач, которые ты возможно умеешь и хочешь выполнять. Для большего удобства они поделены на тематические блоки.

ТЫ УМЕЕШЬ РИСОВАТЬ И ФОТОГРАФИРОВАТЬ

- Обработка фотографий
- Дизайн наклеек и их продажа онлайн
- Рисование портретов, картинок различных тематик на заказ (аватарки, картинки для групп в вк и т.д.)
- Фотограф (например, на мероприятиях или на фотосессиях)

ТЫ ХОРОШО РАЗБИРАЕШЬСЯ В ТЕХНОЛОГИЯХ

- Обучение использованию компьютера или компьютерных программ
- Прокачка чужого персонажа в онлайн-игре
- Оформление и ведение профиля в социальных сетях
- Ведение telegram-канала или группы в социальной сети
- Ответы на звонки, комментарии
- Написание текстов на заказ, копирайтинг
- Веб-дизайн
- Написание сюжетов для компьютерных игр, квестов
- Влогер (бьютиблогер и т.д.)

ТЫ КРЕАТИВНЫЙ

- Написание песен и стихов (например, ко дню рождения)
- Создание настольных игр
- Make up (и другие beauty-услуги)
- Флорист (или помощник в цветочном магазине)
- Handmade и продажа на тематических ярмарках (бижутерия, аксессуары)
- Торты и выпечка на заказ

ДРУГОЕ

- Помощь с домашним заданием другим школьникам
- Выгул собак
- Проведение детских дней рождения (аниматор)

От хейтеров до хайпа!

Гид по социальным сетям

Как раскрутиться в социальных сетях



1. Оформи свою деятельность в понятную людям услугу

а) Придумай понятное название своей деятельности. Например «Рисую картинки в стиле фэнтези на заказ».

б) Опиши свои услуги и их стоимость. Если ты не знаешь сколько стоят твои услуги, посмотри сколько берут другие люди за похожую работу.

Пример, прайс-листа:


- Нарисую аватарку в стиле фэнтези по вашей фотографии — 1000 рублей
- Нарисую картинку для вашей группы — 500 рублей
- Нарисую обложку для вашей песни — 800 рублей
- Провожу онлайн-курсы «Фотошоп для начинающих» — 500 рублей за 1 занятие (длительность 60 минут)

2. Теперь люди должны узнать о том, что ты предлагаешь. Сделай красивый пост с описанием своей деятельности и прайс-листом в социальной сети и попроси всех своих друзей расшарить его.

3. Разные типы услуг лучше продвигать в разных социальных сетях. Например, для продвижения бьюти-услуг тебе лучше завести инстаграм-аккаунт. А вот под копирайтерские услуги лучше всего подойдет тематическое сообщество в ВК или Фейсбуке.

4. Не забудь оставить контакт для связи с тобой!

Ссылку на тебя в соцсети, номер телефона или адрес электронной почты.




От хейтеров
до хайпа!

Гид по социальным
сетям

5. Жди клиентов!

Миссия «Пойти на концерт» провалена



**От хейтеров
до хайпа!**

Гид по социальным
сетям



Петя выложил фотографию билета в интернет и «засветил» штрихкод



Любимый певец Пети — Макс Порш. Мальчик заслушал все альбомы до дыр и посмотрел десятки концертных видео. Он очень хотел попасть на концерт два года назад, но не смог из-за возрастных ограничений, а год назад концерт сорвался из-за недобросовестной работы организаторов. Вася, друг Пети, посоветовал ни в коем случае не отчаиваться, и с тех пор Петя ждал, пока Порш приедет в его город вновь.

Пару месяцев назад певец в очередной раз объявил о гастрольном туре по России и обозначил дату концерта в родном городе Пети. Мальчик внимательно следил за объявлениями в группе, ничего не планировал на день концерта и, не зная, сколько будет стоить билет, решил не тратить свои сбережения.

Через день открылась покупка билетов. Петя знал — чем раньше он купит билеты, тем дешевле они будут стоить. Мальчик забронировал билет на танцпол и оплатил полную стоимость через электронный кошелек. Самое главное — он заранее договорился с родителями о том, что его точно отпустят на концерт. Ничто не предвещало беды.

Петя был так взволнован, что, как только оплата была подтверждена, а электронный билет выслан на почту, он распечатал его и выложил на столе вместе с фирменными постером и футболкой от

исполнителя Фотоколлаж был тут же выложен в Instagram. Петя не забыл тэгнуть Васю, чтобы тот тоже купил билеты и пошел вместе с ним.

В день концерта Петя пришёл на концерт с распечатанным электронным билетом. Вместе с Васей они стояли в очереди, переминаясь с ноги на ногу от нетерпения и напевая любимую песню. На входе женщина со специальным устройством считывала штрихкоды с билетов. У Васи проблем со входом не было, он показал билет, устройство пикнуло один раз, на экране отобразилась зеленая галочка, и Вася пошел дальше. На Петинем билете устройство пикнуло два раза, а на экране появился крестик. Петю остановили и объяснили, что билет уже активирован, то есть по нему уже кто-то прошёл. Петя опешил. Как такое могло произойти? Он помнил, что сам покупал и оплачивал билет, и точно никому не мог его отдать или продать.

Пете предложили пройти к организаторам, чтобы те попытались решить его проблему. Мальчик уже предложил подтвердить свою личность, но организатор спросила его, не выкладывает ли он куда-нибудь фотографии своего билета. Петя ответил утвердительно. Тогда девушка объяснила ситуацию. Оказывается, дело как раз в этой фотографии. На ней четко виден штрихкод, по которому другой человек смог пройти на концерт, приложив телефон к считывающему устройству. Организатор тактично извинилась и предложила Пете купить билет в кассе. Когда он увидел цены (а оказалось, что в день концерта билет стоит в два раза дороже, чем на старте продаж), он понял, что попасть внутрь ему не светит.

Лишать друга удовольствия Петя не захотел, поэтому он в одиночку поехал домой. Маша, сидевшая на кухне в тот момент, когда Петя заходил, увидела, что он совсем не в настроении. Мальчик рассказал сестре о своем печальном опыте. Маша внимательно выслушала, а потом сказала:


— Не расстраивайся! Пойдешь в следующий раз, я даже подарю тебе этот билет на день рождения!

Эти слова немного подбодрили Петю. Он понял, что ни в коем случае нельзя выкладывать фотографии билетов в Сеть, и пообещал сестре больше никогда так не делать. А на следующий концерт Петя все-таки попал, чему он был несказанно рад.

От хейтеров до хайпа!

Гид по социальным сетям

Какую информацию нельзя выкладывать в сеть и почему?




Фотографии авиабилетов

Если мошенник считает штрихкод с авиабилета, он может узнать по номеру брони, когда ты улетаешь и возвращаешься, изменить дату и время вылета или даже аннулировать обратный билет.




Фотографии паспорта или других документов в открытом виде

Имея данные твоих документов, мошенники могут занимать деньги у банка (возвращать придется тебе), зарегистрировать поддельную фирму, заключать от твоего лица договоры и причинить много вреда тебе и твоим родителям.



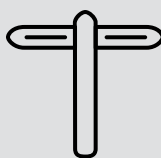
Фотографии билетов на выставки, концерты, фестивали и в музеи

Другой человек может легко пройти по твоему билету, обладая QR-кодом (его можно считать даже с фотографии билета в плохом качестве). Организаторы мероприятий не несут ответственности за подобные инциденты, поэтому ты потеряешь деньги.



Номер телефона

Если твой номер телефона попадает в Сеть (например, ты указываешь его на своей странице), приготовься к огромному количеству рекламных и спам-рассылок.



Домашний адрес

По твоим онлайн-следам (например, фотографиям или статусам) можно понять, где в данный момент находишься ты и твоя семья. Если злоумышленники знают твой адрес и точно знают, когда тебя нет дома, они могут проникнуть в твою квартиру и ограбить ее.



Пароли

Никогда и никому не сообщай свои пароли. Иногда мошенники представляются работниками социальных сетей и просят пароль якобы для подтверждения твоего аккаунта. Смело отказывай им.

От хейтеров до хайпа!

Гид по социальным сетям

BUDUGURU

гид по карьере в IT

buduguru.org

Образовательный проект, созданный, чтобы помочь молодым людям найти подходящую профессию в области IT и быть в ней успешным.



Атлас IT-профессий

Более 30 подробных описаний и аналитика рынка труда



Навигатор образования

Все онлайн и оффлайн программы обучения IT-профессиям



Стажировка и вакансии

Практика и трудоустройство для студентов и выпускников



BuduGuru Academy

Лекции и мастер-классы о технологиях, навыках и карьере



Проект реализован с использованием гранта Президента Российской Федерации на развитие гражданского общества, предоставленного Фондом президентских грантов.

В журнале использованы
графические материалы
с [freepik.com](https://www.freepik.com) и unsplash.com

Авторы:

Antoine Beauvillain
Bobby Stevenson
Duri From Mocup
Dylan Nolte
Elijah O Donell
Erik Lucatero

Flaunter Com
John Schnobrich
Joshua Coleman
Keagan Henman
Marten Bjork
Max Felner
Nicolas Cool
Rawpixel

Renee Fisher
Rima Kruciene
Sebastiaan Stam
Sharon Garcia
Thought Catalog
Tim Bennett

© Региональная общественная организация
«Центр интернет-технологий» (РОЦИТ), 2018

Не для продажи. Ссылки на сайты приведены
в информационных целях и не являются
рекламой.